

Návod k použití

O₂ TV Nahrávání



Pomocí Tv



Pomocí internetu



Pomocí telefonu



Pomocí iPhone

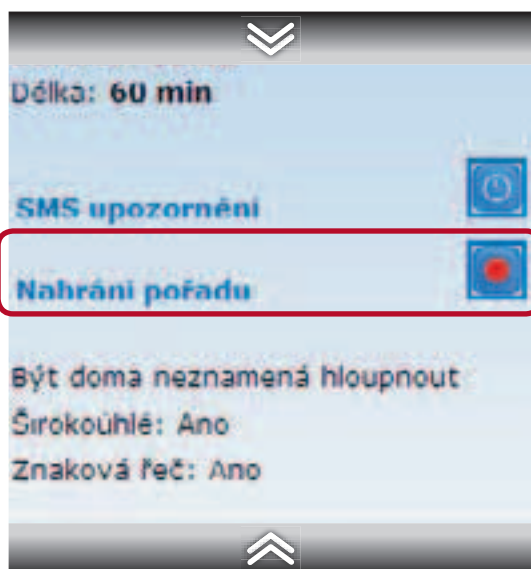


O₂ TV Nahrávání – nastavení nahrávání přes mobil



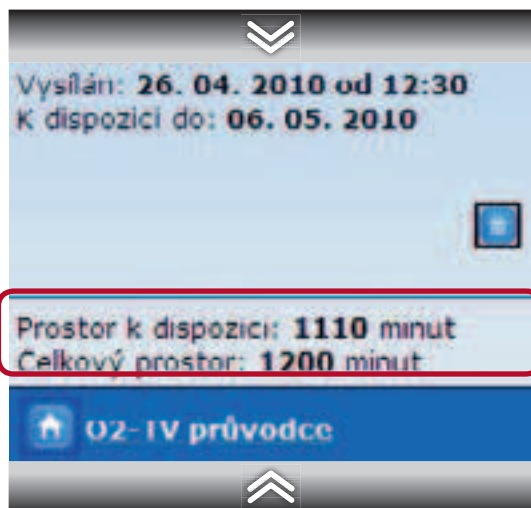
1. Úvodní stránka

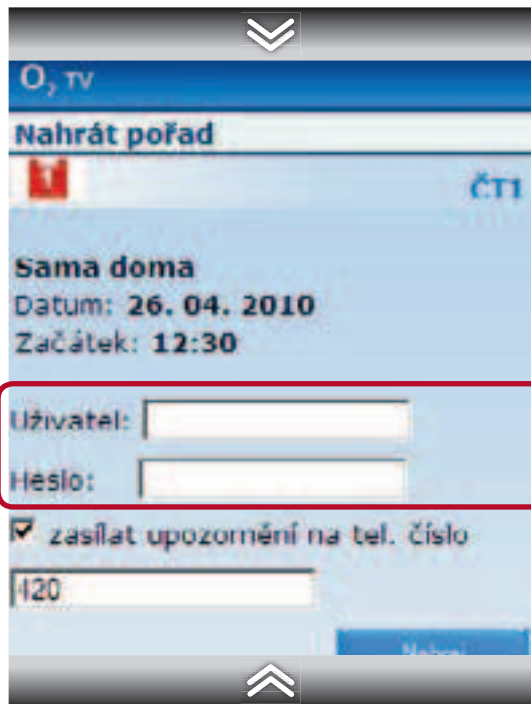
Pro nastavení nahrávání přes mobil jděte na stránky m.o2tv.cz. Po najetí na konkrétní pořad lze nastavit jeho nahrávání. V dolní části najdete sekci „O₂ TV Nahrávání“, kde si můžete vytvořit nový uživatelský účet (registrace) nebo přejít rovnou do správy nahraných pořadů.



2. Nastavení nahrávání

Po zvolení konkrétního pořadu se objeví informace a možnost nahrání. Pokud bylo nastavení úspěšné, uživatel získá informace jak o pořadu, tak o zbývající kapacitě pro nahrávání.



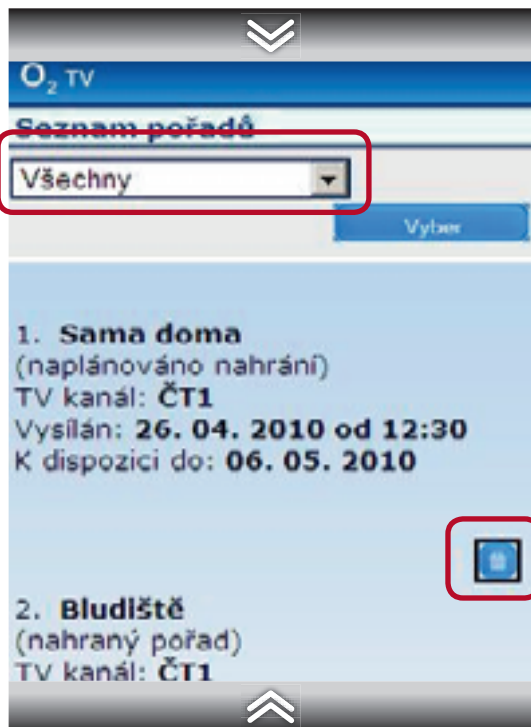


3. Přihlášení

Pro nastavení nahrávání se musíte přihlásit. Přihlaste se pomocí uživatelského jména a hesla, nastaveného při registraci. Registrujete se po kliknutí na detail nahrávaného programu.

- Zvolte si uživatelské jméno
- Zvolte si heslo
- **Zadejte aktivační kód.** Najdete jej v menu služby O₂ TV pod „**MOJE SLUŽBY – NASTAVENÍ – AKTIVAČNÍ KÓD**“

Pokud již využíváte nastavení nahrávání přes internet, tak uživatelské jméno i heslo je stejné.



4. Správa nahrávek

V levém horním rohu si můžete vybrat, které nahrávky chcete zobrazovat: Všechny, Naplánované, Nezhlednuté. Nastavené nebo nahrané pořady můžete zároveň mazat (ikona koše).

5. Sledování nahraných pořadů

Nahrané pořady najdete v menu služby O₂ TV záložka **TV A RÁDIO – NAHRÁVÁNÍ**.

Nejčastější dotazy

1. Potřebuji ke službě O₂ TV Nahrávání speciální set-top-box?

Ne – služba nevyžaduje dokupování žádného dalšího zařízení. Vámi naplánované nahrávky se uloží na vyhrazený diskový prostor, který máte dedikovaný na platformě služby O₂ TV. Díky tomu můžete nahrávat vámi zvolené pořady ihned po aktivaci služby.

2. Musím si službu O₂ TV Nahrávání aktivovat?

Ne, tato služba je k dispozici automaticky pro všechny zákazníky O₂ TV a není třeba ji nijak aktivovat. Pro nastavování nahrávání přes internet nebo wap je nutné pouze zadat aktivační kód, který najdete v menu služby O₂ TV pod odkazem „MOJE SLUŽBY – NASTAVENÍ – AKTIVAČNÍ KÓD“.

3. Je aktivační kód použitelný pro více členů rodiny?

Ano, pomocí jednoho aktivačního kódu se může zaregistrovat více členů rodiny a nastavovat nahrávání nezávisle na sobě.

4. Jakými způsoby mohu nastavit nahrávání?

Nastavení nahrávání je možné přes TV průvodce (najdete jej v sekci TV A RÁDIO nebo přes modré tlačítko při sledování jakéhokoli TV programu) prostřednictvím červeného tlačítka „nahraj“. Dále online na <http://www.o2-tv.cz/tv-program/> nebo přímo v mobilním telefonu pomocí WAP na stránkách m.o2tv.cz nebo pomocí speciální aplikace pro majitele mobilního telefonu iPhone.

5. Jak nastavím nahrávání v O₂ TV?

Nahrávání nastavíte pomocí TV průvodce (EPG), který najdete v sekci TV A RÁDIO, nebo přes modré tlačítko na dálkovém ovládacím při sledování jakéhokoli TV programu. Pomocí šipek na dálkovém ovládacím se dostanete přímo na pořad, který chcete nahrávat. Nahrávání nastavíte stisknutím červeného tlačítka na dálkovém ovládacím. Nastavení nahrávání je potvrzeno hláškou v informačním okně. Vedle pořadu se objeví červené kolečko, jež označuje pořady, u kterých je nastavené nahrávání. Přehled pořadů nastavených k nahrávání lze také najít v menu O₂ TV (TV A RÁDIO – NAHRÁVÁNÍ – K NAHRÁNÍ).

6. Jak nastavím nahrávání přes web?

Na adrese <http://www.o2-tv.cz/tv-program/> najdete jednoduchý přehled programů s možností registrace a následného zadávání nahrávek, které se následně nahrají prostřednictvím služby O₂ TV Nahrávání na vaši O₂ TV přípojce. U každého pořadu se po registraci zobrazí ikona pro nahrávání, na kterou stačí kliknout.

7. Jak nastavím nahrávání přes mobilní telefon?

Na stránkách m.o2tv.cz najdete jednoduchý přehled programů s možností registrace a zadávání nahrávek, které se následně nahrají prostřednictvím služby O₂ TV Nahrávání na vaši O₂ TV přípojce. O uložení nahrávky vás aplikace může informovat SMS zprávou.

Pro aktivaci nastavování nahrávání přes mobilní telefon a registraci je potřebný aktivační kód, který najdete v menu služby O₂ TV pod odkazem „MOJE SLUŽBY – NASTAVENÍ – AKTIVAČNÍ KÓD“. Aktivační kód je platný pro více uživatelů = více členů rodiny se tak může zaregistrovat pomocí jednoho aktivačního kódu a nastavovat tak nahrávky nezávisle na sobě.

8. Mohu si zvětšit kapacitu pro nahrávání?

Ne, kapacita je momentálně nastavena na 10 hodin nahrávek a není možné ji navyšovat.

9. Můžu nahrávat více pořadů najednou v jednu chvíli?

Ano, služba O₂ TV Nahrávání umožňuje nahrávání více pořadů najednou v jednu chvíli z různých kanálů.

10. Můžu nahrávat všechny pořady ze všech TV kanálů?

Nahrávat není možné pořady z HD kanálů (ČT1 a Nova HD test, pozice 160, 161), erotických kanálů (Hustler TV – pozice 170, XXX Xtreme – pozice 171 a Leo TV – pozice 172) a regionálních stanic ČT1 – sever, pozice 180 a ČT1 – jih, pozice 181).

11. Můžu nahrávat pořad, na který se právě dívám?

Ano, toto je taky možné, ale pouze v případě, že nahrávání je nastaveno minimálně 3 minuty před začátkem pořadu.

12. Musím mít při nahrávání zapnutý set-top box?

Ne, set-top box je nutný mít zapnutý pouze v momentu nastavování nahrávání přímo z O₂ TV, nahrávka se pak zaznamená bez ohledu na zapnutí/vypnutí vašeho set-top boxu a bez ohledu na to, na jaký pořad se právě díváte. Při nastavení nahrávání přes internet/wap/iPhone může být set-top box vypnutý.


13. Mohu v průběhu nahrávání pořadu sledovat jiný TV kanál?

Ano, v průběhu nahrávání můžete libovolně přepínat TV kanály nebo set-top box i vypnout, nahrávka se zaznamená tak, jak jste ji nastavili.

14. Můžu začít nahrávat pořad i v jeho průběhu?

Požadavek na nahrávku je možné zadat pouze před začátkem nahrávaného pořadu s předstihem 3 minuty a více.

15. Jak poznám, které pořady se budou nahrávat?

V TV průvodci se po úspěšném nastavení nahrávání vedle daného pořadu objeví červená ikona . V menu O₂ TV (TV A RÁDIO – NAHRÁVÁNÍ) v sekci „k nahrání“ bude uveden seznam pořadů připravených k nahrávání.

16. Kde najdu nahrané pořady?

V menu služby O₂ TV (TV A RÁDIO – NAHRÁVÁNÍ) můžete zhlédnout nahrané pořady (Nezhlédnuté nahrávky, Všechny nahrávky).

17. Co se stane, když budu nahrávat pořad, ve kterém budou reklamy? Nepřijdu například o konec filmu?

Abychom zamezili tomu, že nevidíte konec vašeho oblíbeného filmu, bude za konec nahrávky vždy automaticky nastaven ochranný časový rámec na hodnotu 15 minut. **Těchto 15 minut se započítává do vaší kapacity pro nahrávání.** Nutno dodat, že nahrávka je realizována na základě EPG informací, to znamená, že jakmile jsou v EPG nepřesné informace, resp. vysílatel udělal změnu ve vysílání, je negativně ovlivněna i nahrávka.

18. Jak zjistím, že jsem přesáhl kapacitu pro nahrávání?

Pokud se budete snažit o nahrání pořadu, na který není dostatečná kapacita, budete na tuto skutečnost upozorněn. Pořad nebude nahrán, dokud nebude uvolněna dostatečná kapacita smazáním již nahraných pořadů.

19. Jak zjistím, kolik kapacity mi pro nahrávání zbývá?

V menu služby O₂ TV – TV A RÁDIO – NAHRÁVÁNÍ – K NAHRÁNÍ. Zde najdete jak naplánované nahrávky, tak i informaci o tom, kolik kapacity máte pro nahrávání ještě k dispozici. Volnou kapacitu pro nahrávání lze také zjistit po přihlášení na webu nebo přes mobilní telefon, kde si nastavujete nahrávání.

20. Jak uvolním kapacitu pro další nahrávání?

V menu služby O₂ TV (TV A RÁDIO – NAHRÁVÁNÍ) můžete zhlédnout nahrané pořady. Na stejném místě můžete nahrané pořady také vymazat. Pro vymazání nahrávky je nutné zadat PIN kód, který je stejný jako do Videotéky O₂ TV. Pokud jste si PIN kód neměnili, je přednastaven na 1111. Mazání nahrávek je možné také přes internet nebo mobilní telefon.

21. Jak zruším nahrávání?

Zrušení nahrávání je možné také přes TV průvodce. Pro zrušení naplánované nahrávky je třeba stisknout červené tlačítko „zrušit“. Zrušení nahrávání je možné také přes internet nebo mobilní telefon.

22. Co se stane ve chvíli, pokud si budu chtít nahrát nějaký pořad a nebudu na něj mít dostatek kapacity?

Pokud překročíte kapacitu, budete na tuto skutečnost upozorněn. Pořad nebude nahrán, dokud nebude uvolněna dostatečná kapacita smazáním již nahraných pořadů.